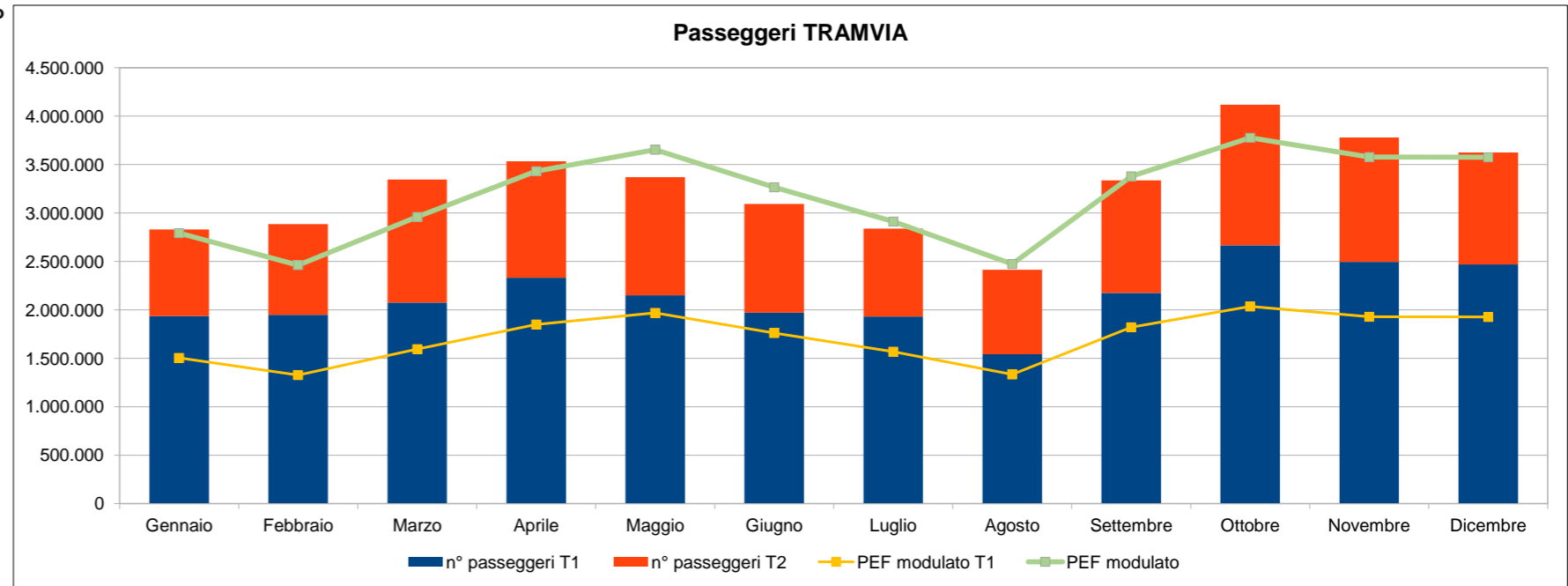


### Passeggeri tramvia

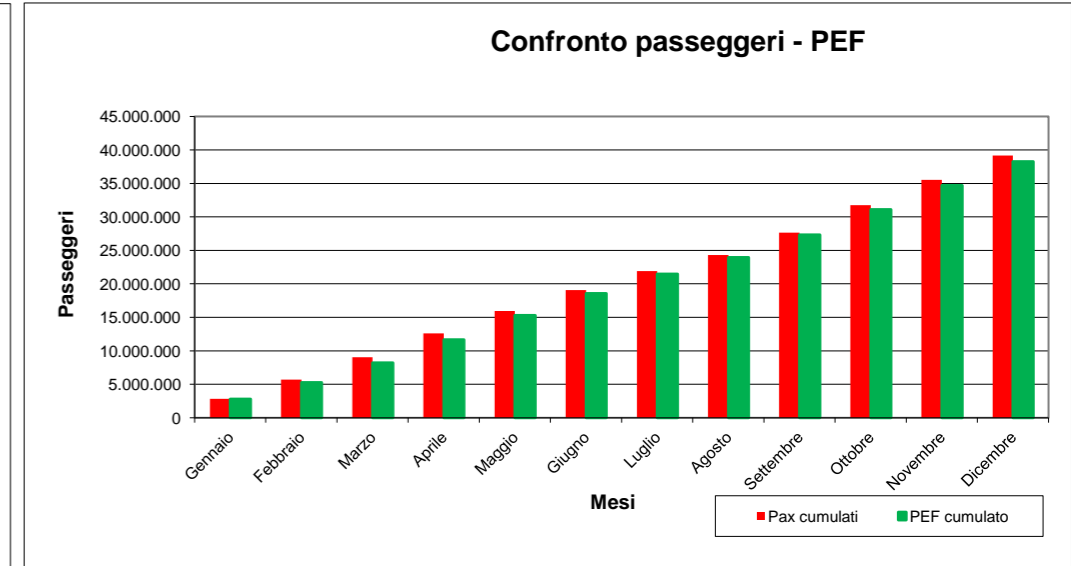
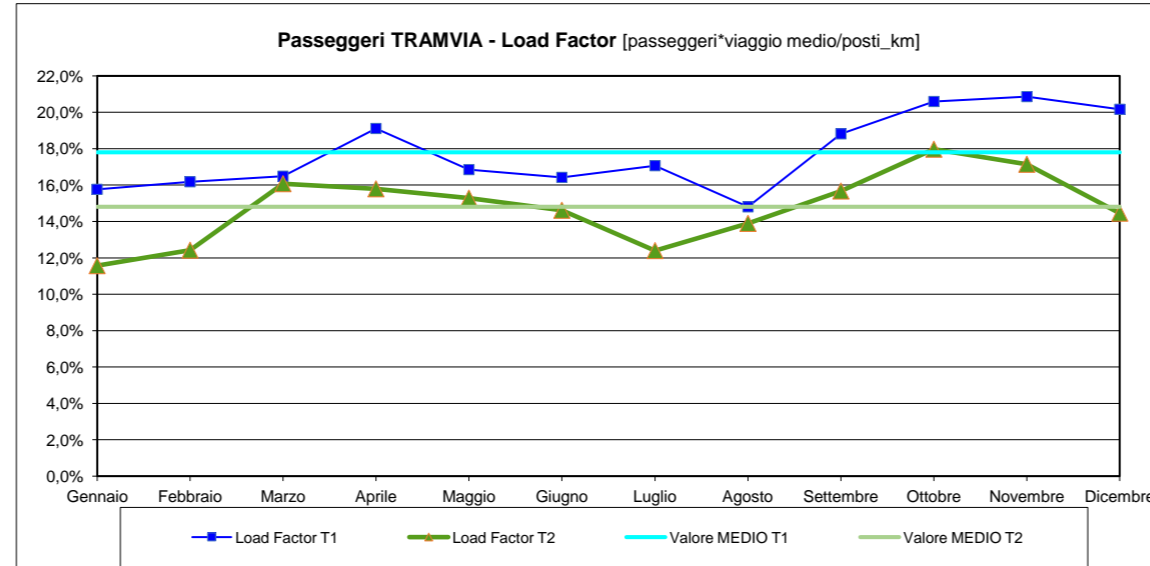
2024	n° passeggeri T1	n° passeggeri T2	n° passeggeri totale
Gennaio	1.935.591	894.779	2.830.370
Febbraio	1.949.384	935.813	2.885.197
Marzo	2.076.290	1.269.434	3.345.724
Aprile	2.331.607	1.201.204	3.532.811
Maggio	2.151.287	1.218.666	3.369.953
Giugno	1.970.499	1.123.193	3.093.692
Luglio	1.932.210	905.829	2.838.039
Agosto	1.541.506	873.478	2.414.984
Settembre	2.175.389	1.161.317	3.336.706
Ottobre	2.666.555	1.451.863	4.118.418
Novembre	2.494.884	1.283.589	3.778.473
Dicembre	2.470.317	1.153.752	3.624.069
<b>TOTALE</b>	<b>25.695.519</b>	<b>13.472.917</b>	<b>39.168.436</b>
<b>PEF mensile media annuale</b>	<b>2.141.293</b>	<b>1.122.743</b>	<b>3.264.036</b>

Pax cumulati	PEF modulato	PEF cumulato
2.830.370	2.792.428	2.792.428
5.715.567	2.461.625	5.254.053
9.061.291	2.959.682	8.213.735
12.594.102	3.431.608	11.645.343
15.964.055	3.654.028	15.299.371
19.057.747	3.266.587	18.565.959
21.895.786	2.911.443	21.477.402
24.310.770	2.473.358	23.950.760
27.647.476	3.379.117	27.329.877
31.765.894	3.776.782	31.106.658
35.544.367	3.577.933	34.684.592
39.168.436	3.575.264	38.259.856



### Offerta di trasporto

2024	posti-km offerti T1	posti-km offerti T2	posti-km offerti totale
Gennaio	39.277.524	17.011.152	56.288.676
Febbraio	38.569.872	16.582.480	55.152.352
Marzo	40.285.012	17.371.068	57.656.080
Aprile	39.056.472	16.733.712	55.790.184
Maggio	40.857.348	17.547.116	58.404.464
Giugno	38.386.588	16.915.408	55.301.996
Luglio	36.226.752	16.082.272	52.309.024
Agosto	33.317.824	13.827.392	47.145.216
Settembre	37.011.536	16.305.312	53.316.848
Ottobre	41.434.940	17.771.664	59.206.604
Novembre	38.270.128	16.470.080	54.740.208
Dicembre	39.205.964	17.555.696	56.761.660
<b>TOTALE</b>	<b>461.899.960</b>	<b>200.173.352</b>	<b>662.073.312</b>



### Load Factor

2024	Load Factor T1	Load Factor T2	Load Factor totale
Gennaio	15,77%	11,57%	14,57%
Febbraio	16,17%	12,42%	15,16%
Marzo	16,49%	16,08%	16,81%
Aprile	19,10%	15,79%	18,35%
Maggio	16,85%	15,28%	16,72%
Giugno	16,43%	14,61%	16,21%
Luglio	17,07%	12,39%	15,72%
Agosto	14,81%	13,90%	14,84%
Settembre	18,81%	15,67%	18,13%
Ottobre	20,59%	17,97%	20,16%
Novembre	20,86%	17,15%	20,00%
Dicembre	20,16%	14,46%	18,50%
<b>TOTALE</b>	<b>17,80%</b>	<b>14,81%</b>	<b>17,14%</b>

viaggio med km	3,2	2,2	2,9
----------------	-----	-----	-----