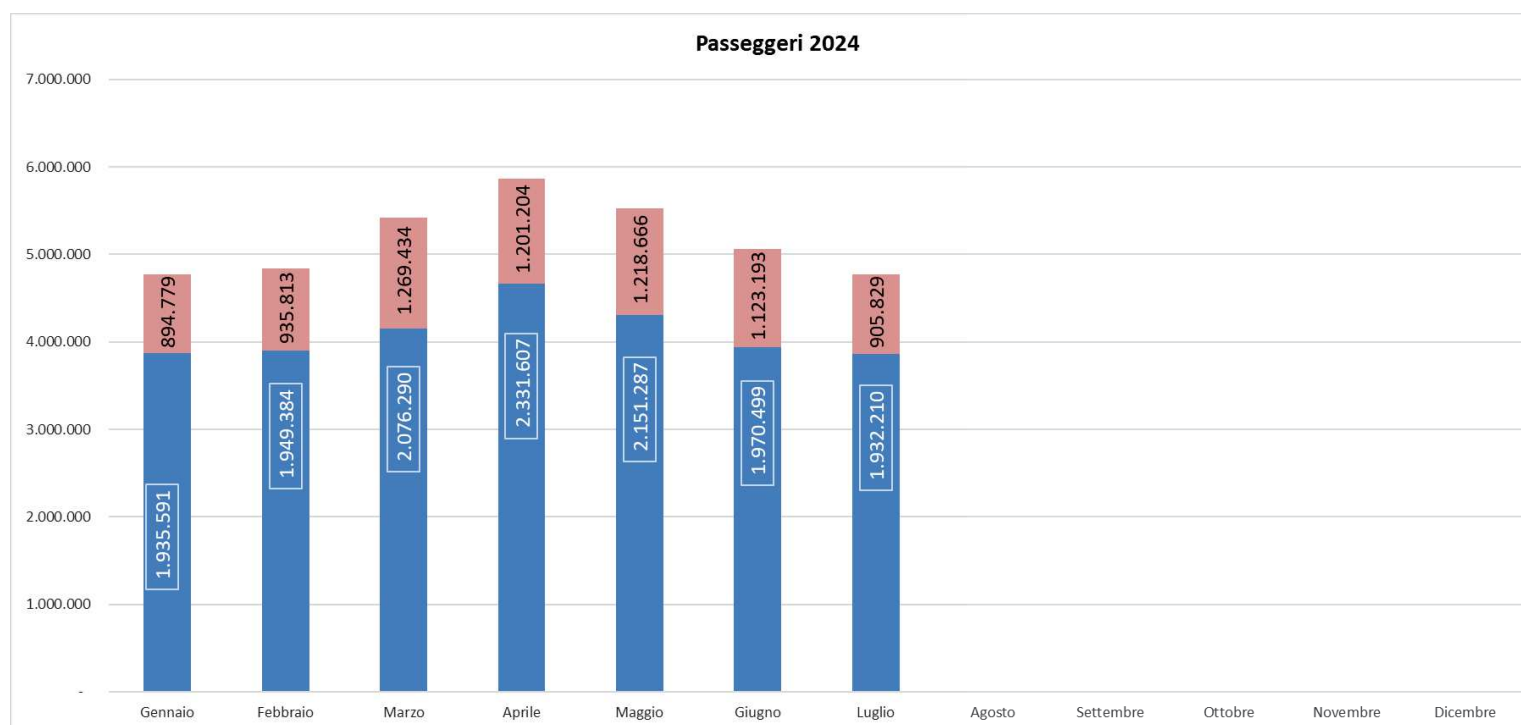


I. Dati statistici relativi all'esercizio della tramvia mese di LUGLIO 2024

I.1 Traffico per linea

Il conteggio dei passeggeri trasportati si basa sul sistema contapasseggeri montato attualmente su 10 tram.

Il traffico registrato nel mese in oggetto risulta pari a **2.838.039 pax/mese**, in rialzo su T1 e stabile su T2.



1.4 Tabella riepilogativa del servizio offerto

Il servizio realizzato dall'Esercente è sintetizzato nella seguente tabella:

Rendicontazione del Servizio del mese di Luglio 2024										
		Servizio Programmato			Servizio Rendicontato			Differenza		
		T1	T2	TOTALE	T1	T2	TOTALE	T1	T2	TOTALE
Traffico per linea	[N.° passeggeri trasportati]				1.932.210	905.829	2.838.039			
Posti-km offerti	[Posti - km]	36.834.784	16.324.624	53.159.408	36.226.752	16.082.272	52.309.024	- 608.032	- 242.352	- 850.384
Km-vettura totali	[V-km]	137.744	60.355	198.099	137.373	60.029	197.402	- 371	- 326	- 697
di cui in servizio	[V-km]	135.422	60.017	195.439	133.141	59.126	192.267	- 2.281	- 891	- 3.172
di cui a vuoto	[V-km]	2.322	338	2.660	4.108	903	5.011	1.786	565	2.351
di cui per servizi sostitutivi	[V-km]			-	124,00	-	-	124	-	124
Corse al pubblico	[N.°]	11.778	11.216	22.994	11.579	11.050	22.629	- 199	- 166	- 365
Titoli di viaggio venduti	[€]						€ 788.796,60			

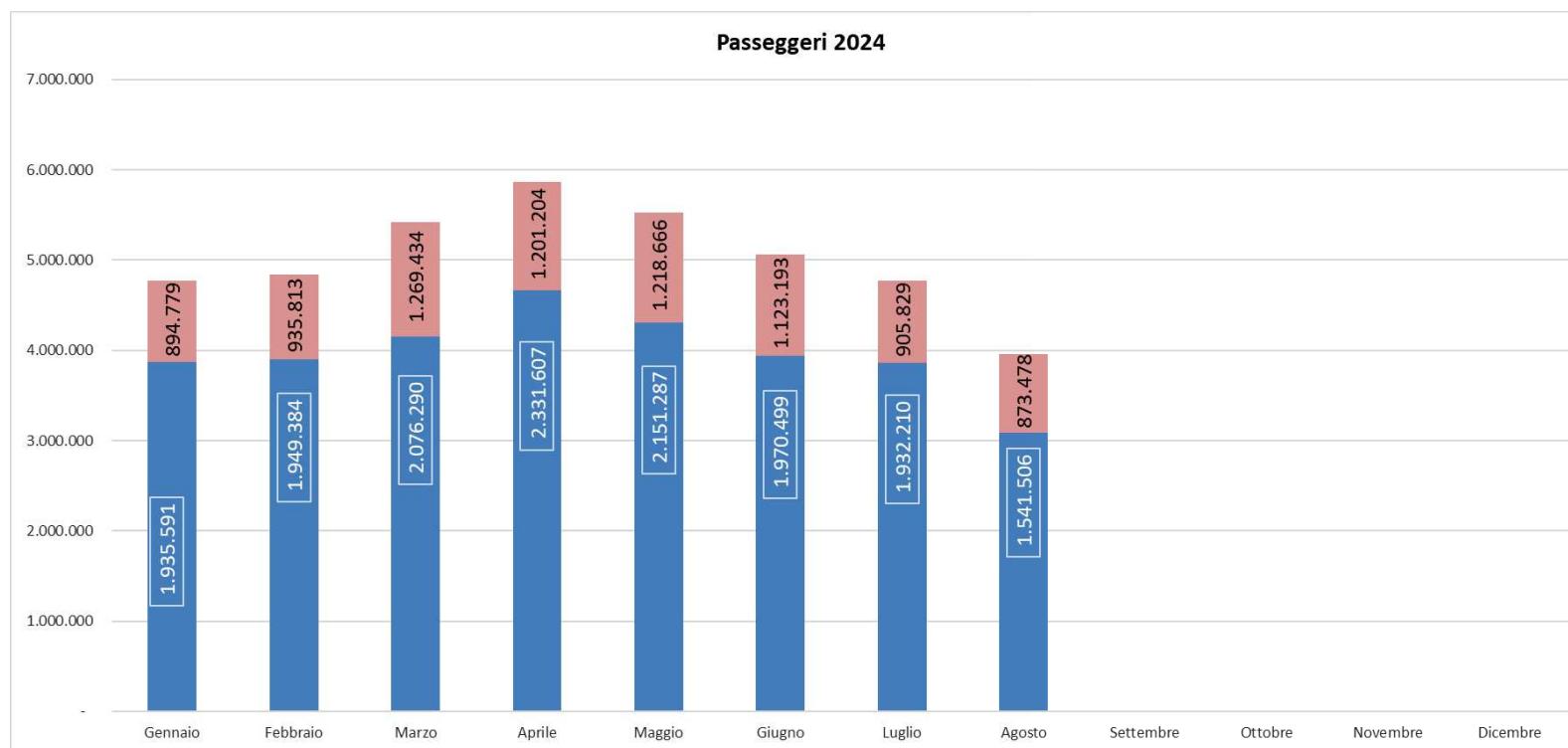
La differenza tra i servizi programmati ed effettuati nel mese in oggetto risulta essere di 6302 km come indicato da tabella seguente:

I. Dati statistici relativi all'esercizio della tramvia mese di AGOSTO 2024

I.1 Traffico per linea

Il conteggio dei passeggeri trasportati si basa sul sistema contapasseggeri montato attualmente su 10 tram.

Il traffico registrato nel mese in oggetto risulta pari a **2.414.984 pax/mese**, in rialzo su entrambe le linee.



1.4 Tabella riepilogativa del servizio offerto

Il servizio realizzato dall'Esercente è sintetizzato nella seguente tabella:

Rendicontazione del Servizio del mese di Agosto 2024											
		Servizio Programmato			Servizio Rendicontato			Differenza			
		T1	T2	TOTALE	T1	T2	TOTALE	T1	T2	TOTALE	
Traffico per linea	[N.° passeggeri trasportati]				1.541.506	873.478	2.414.984				
Posti-km offerti	[Posti - km]	33.376.032	13.858.128	47.234.160	33.317.824	13.827.392	47.145.216	-	58.208	-	30.736
Km-vettura totali	[V-km]	124.931	51.172	176.103	125.510	51.597	177.107		579		425
di cui in servizio	[V-km]	122.706	50.949	173.655	122.492	50.836	173.328	-	214	-	113
di cui a vuoto	[V-km]	2.225	223	2.448	3.018	761	3.779		793		538
di cui per servizi sostitutivi	[V-km]			-			-		-		-
Corse al pubblico	[N.°]	10.676	9.540	20.216	10.657	9.519	20.176	-	19	-	21
Titoli di viaggio venduti	[€]						€ 692.724,50				

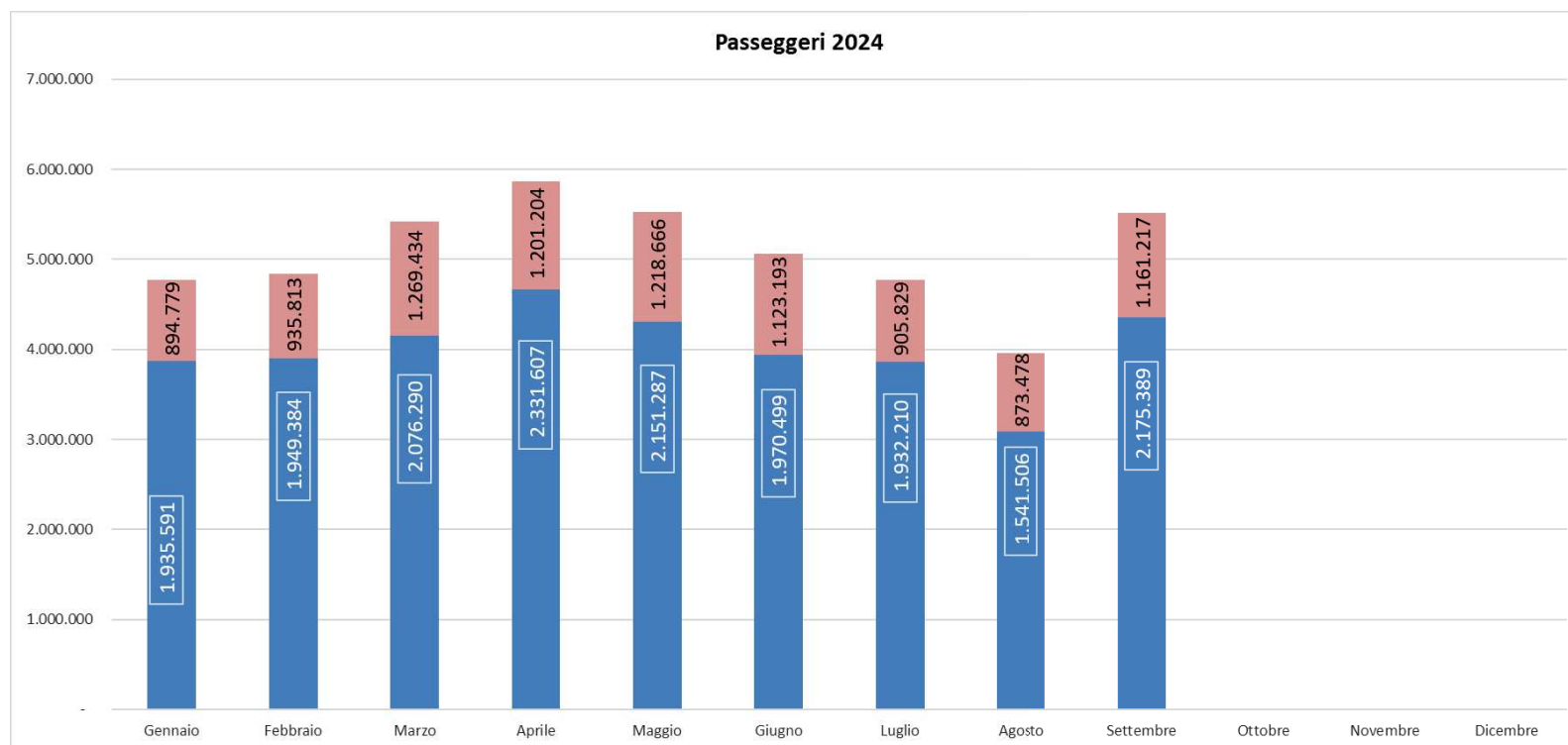
Non vi è alcuna differenza tra i servizi programmati ed effettuati nel mese in oggetto, come indicato da tabella seguente:

I. Dati statistici relativi all'esercizio della tramvia mese di SETTEMBRE 2024

I.1 Traffico per linea

Il conteggio dei passeggeri trasportati si basa sul sistema contapasseggeri montato attualmente su 10 tram.

Il traffico registrato nel mese in oggetto risulta pari a **3.336.606 pax/mese**, in rialzo su entrambe le linee.



1.4 Tabella riepilogativa del servizio offerto

Il servizio realizzato dall'Esercente è sintetizzato nella seguente tabella:

Rendicontazione del Servizio del mese di Settembre 2024										
		Servizio Programmato			Servizio Rendicontato			Differenza		
		T1	T2	TOTALE	T1	T2	TOTALE	T1	T2	TOTALE
Traffico per linea	[N.° passeggeri trasportati]				2.175.389	1.161.217	3.336.606			
Posti-km offerti	[Posti - km]	38.329.424	16.937.712	55.267.136	37.011.536	16.305.312	53.316.848	- 1.317.888	- 632.400	- 1.950.288
Km-vettura totali	[V-km]	143.419	62.644	206.063	139.941	61.268	201.209	- 3.478	- 1.376	- 4.854
di cui in servizio	[V-km]	140.917	62.271	203.188	136.063	59.946	196.009	- 4.854	- 2.325	- 7.179
di cui a vuoto	[V-km]	2.502	373	2.875	3.854	1.322	5.176	1.352	949	2.301
di cui per servizi sostitutivi	[V-km]	-		-	24	-	-	24	-	24
Corse al pubblico	[N.°]	12.258	11.628	23.886	11.835	11.195	23.030	- 423	- 433	- 856
Titoli di viaggio venduti	[€]					€	845.896,20			

Non vi è alcuna differenza tra i servizi programmati ed effettuati nel mese in oggetto, come indicato da tabella seguente: