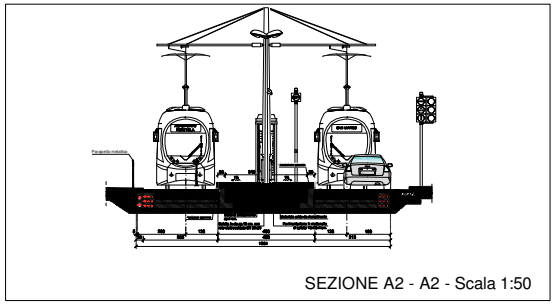

SEZIONE A2 - A2 - Scala 1:50

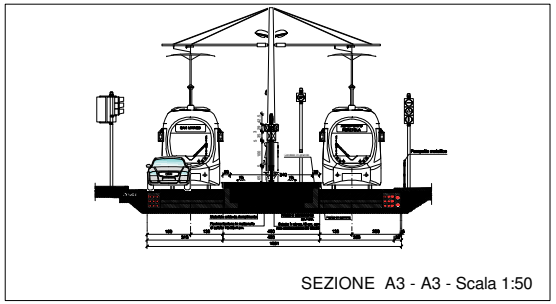

SEZIONE A3 - A3 - Scala 1:50

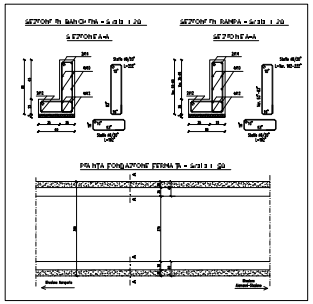

CARATTERISTICHE DEI MATERIALI

CALCESTRUZZI A PRESTAZIONE GARANTITA (UNI EN 206-1 ; UNI 11104)

UNITÀ STRUTTURALE	CLASSE DI RESISTENZA	CLASSE DI ESPOSIZIONE
PLANTE DI FONDAZIONE	C12/15	C28/30
PLANTE DI FONDAZIONE	S3	S3
PLANTE DI FONDAZIONE	X0	XC2
PLANTE DI FONDAZIONE	Portland CEM II 32,5	Portland CEM II 32,5
PLANTE DI FONDAZIONE		B 80
PLANTE DI FONDAZIONE	S3	S4
PLANTE DI FONDAZIONE		25 mm

N.B. Per la tipologia di getto potrà prevalere la seguente

ACCIAIO IN BARRE E RETI ELETTROSALDATE

- Acciaio tipo B450C
- Tensione caratteristica di snervamento fyk fyk(min = 450 N/mm²
- Tensione caratteristica di rottura ftk ftk(min = 540 N/mm²
- Allungamento A5 ≥ 14% (duttile 10%)
- 1,15 ≤ (ft/fy)k ≤ 1,35

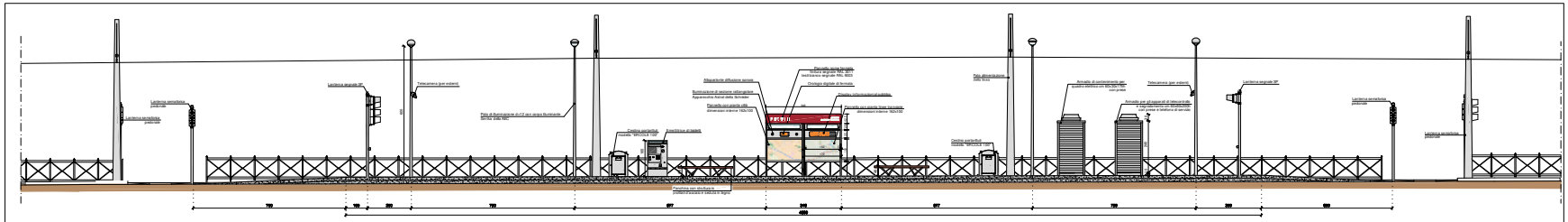

SEZIONE A1 - A1 - Scala 1:50

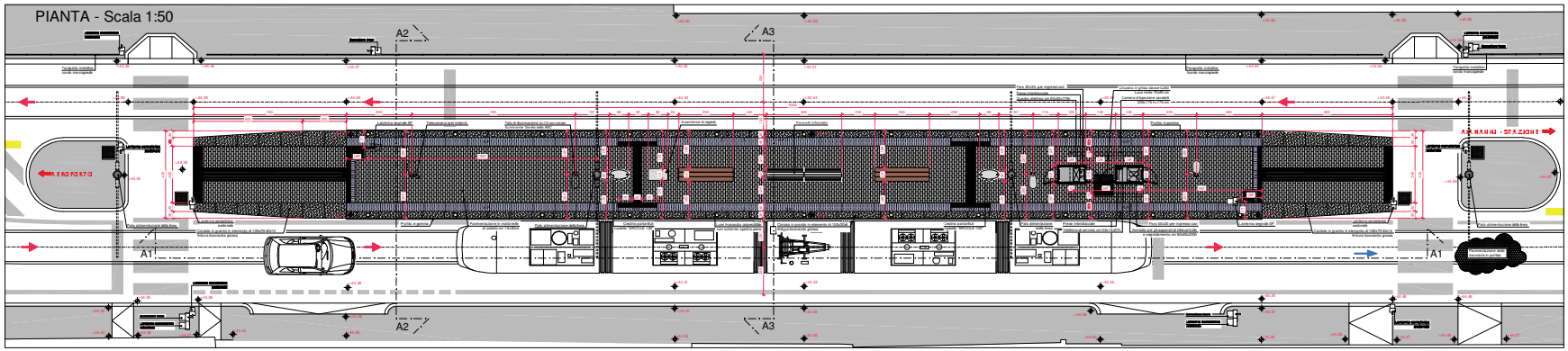

LEGENDA PERCORSI TATTILI PER DISABILI VISIVI

A.1	LINEE DI ORIENTAMENTO TATTILE NEL PAVIMENTO (LINEE GUIDA TATTILI PER IPOVEDENTI) Dimensioni: larghezza 40 mm; altezza 5 mm; interasse 40 mm ca. Sp. Vision Commercial: 1 mm (colore sulla pavimentazione)
D.R.	LINEE DI ORIENTAMENTO TATTILE NEL PAVIMENTO (LINEE GUIDA TATTILI PER IPOVEDENTI) Dimensioni: larghezza 40 mm; altezza 5 mm; interasse 40 mm ca. Sp. Vision Commercial: 1 mm (colore sulla pavimentazione)
	LINEE DI ORIENTAMENTO TATTILE NEL PAVIMENTO (LINEE GUIDA TATTILI PER IPOVEDENTI) Dimensioni: larghezza 40 mm; interasse 40 mm ca. Sp. Vision Commercial: 1 mm (colore sulla pavimentazione)
	LINEE DI ORIENTAMENTO TATTILE NEL PAVIMENTO (LINEE GUIDA TATTILI PER IPOVEDENTI) Dimensioni: larghezza 40 mm; altezza 5 mm; interasse 40 mm ca. Sp. Vision Commercial: 1 mm (colore sulla pavimentazione)

SCALA GRAFICA 1:50

0m 1 2 3 4 5m

COMMITTENTE:	COMUNE DI FIRENZE
CONCESSIONARIA:	TRAMVIA DI FIRENZE S.p.A.

ASSOCIAZIONE TEMPORANEA DI IMPRESE PER LA REALIZZAZIONE DEL SISTEMA TRANVIARIO FIORENTINO LINEE 2 E 3

960A

0 1 2	0 1 0	0 0 0 7	A 2	P 2	1 1	0 0

PROGETTO ESECUTIVO - LINEA 2

FERMATE

Fermata Rosselli

Planimetria, prospetto e sezioni

Sig. / Ingegneri (Nome e Cognome)	DATA	FIRMA
S.G.A. PROGETTI Società di Ingegneria Associata Ing. Paolo Borghetti Ing. Paolo Vinciguerra		

RUOLO	DATA	DESCRIZIONE	REDATTO	VERIFICATO	APPROVATO	ESECUZIONE	VERIFICATO	APPROVATO