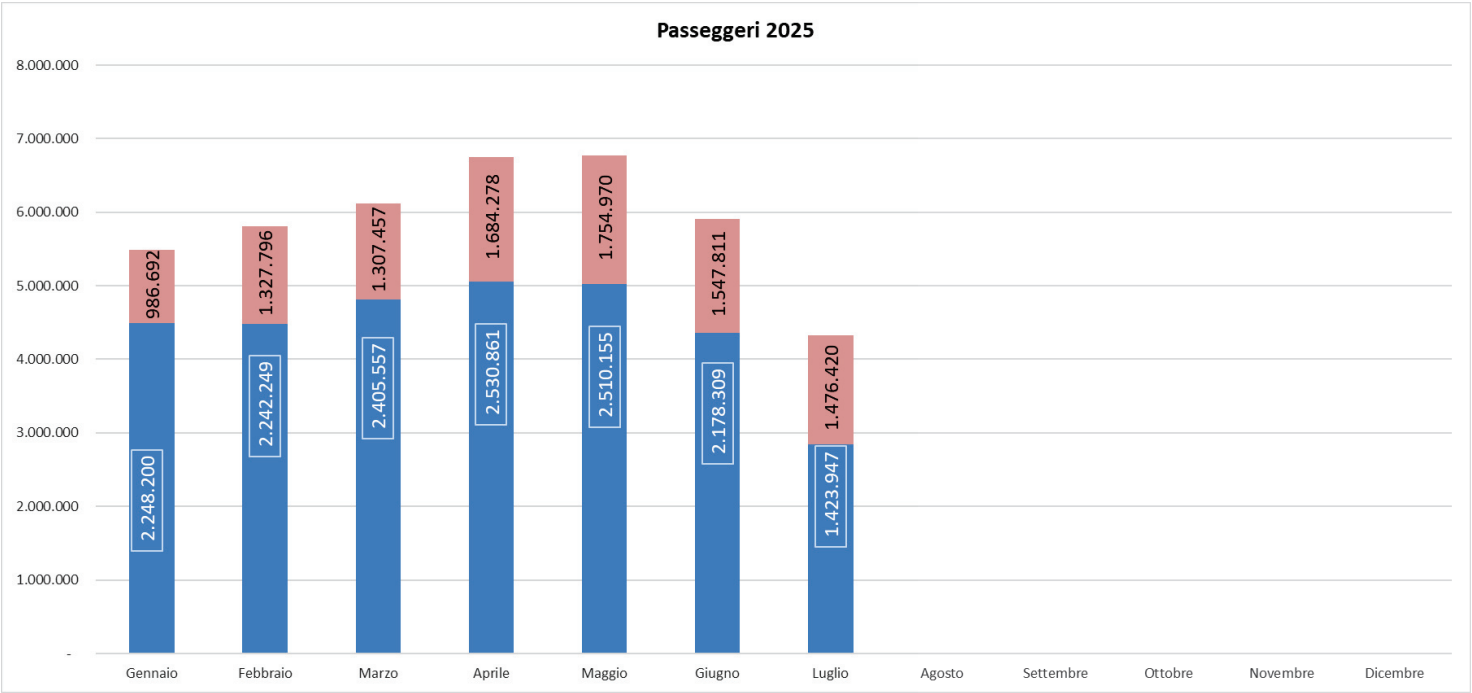


I. Dati statistici relativi all'esercizio della tramvia mese di LUGLIO 2025

I.1 Traffico per linea

Il conteggio dei passeggeri trasportati si basa sul sistema contapasseggeri montato attualmente su 10 tram.

Il traffico registrato nel mese in oggetto risulta pari a **2.900.367 pax/mese**.



#### I.4 Tabella riepilogativa del servizio offerto

Il servizio realizzato dall'Esercente è sintetizzato nella seguente tabella:

Rendicontazione del Servizio del mese di Luglio 2025											
		Servizio Programmato			Servizio Rendicontato			Differenza			
		T1	T2	TOTALE	T1	T2	TOTALE	T1	T2	TOTALE	
Traffico per linea	[N.° passeggeri trasportati]				1.423.947	1.476.420	2.900.367				
Posti-km offerti	[Posti - km]	32.744.720	21.659.360	54.404.080	34.265.188	21.328.336	55.593.524	1.520.468	-	331.024	1.189.444
Km-vettura totali	[V-km]	122.456	79.981	202.437	139.301	79.456	218.757	16.845	-	525	16.320
di cui in servizio	[V-km]	120.385	79.630	200.015	119.629	78.413	198.042	-	756	-	1.973
di cui a vuoto	[V-km]	2.071	351	2.422	2.411	1.043	3.454	340	692	1.032	
di cui per servizi sostitutivi	[V-km]			-	17.261,00		-	17.261	-	17.261	
Corse al pubblico	[N.°]	10.474	9.788	20.262	10.408	9.643	20.051	-	66	-	211
Titoli di viaggio venduti	[€]						€ 637.126,00				

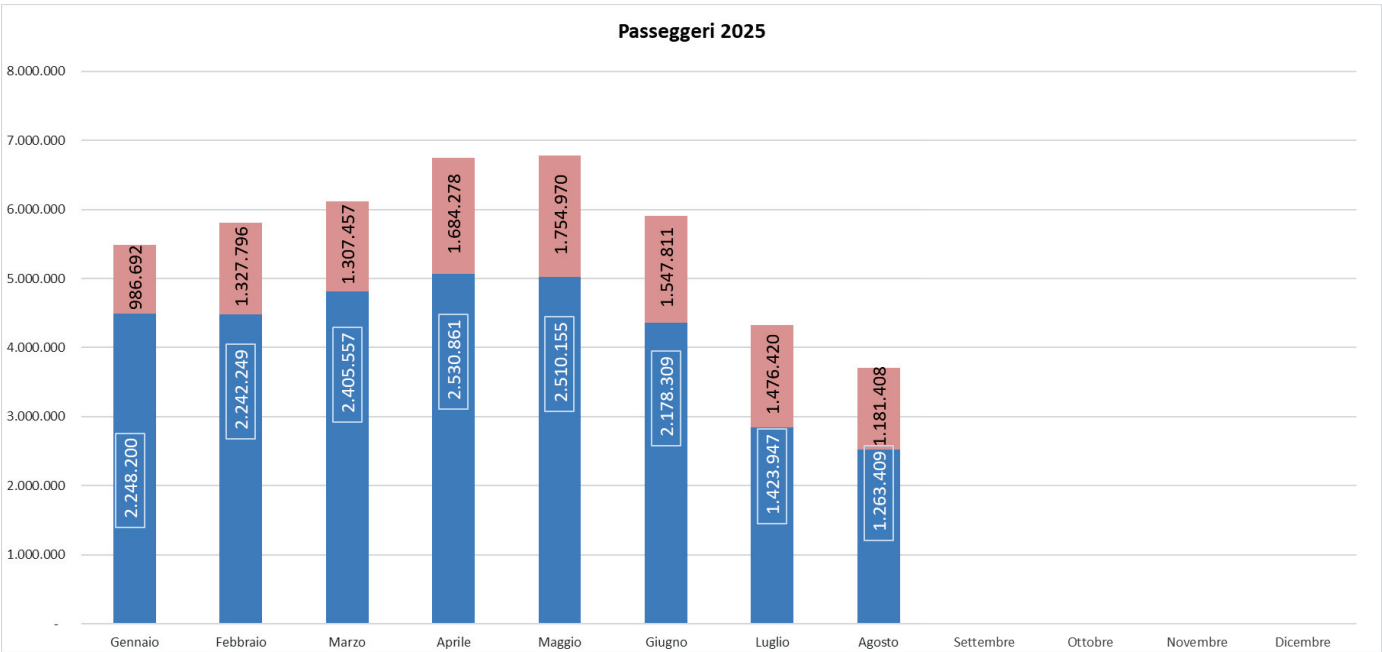
La differenza tra i servizi programmati ed effettuati nel mese in oggetto è inferiore di 9491 km , come indicato da tabella seguente:

I. Dati statistici relativi all'esercizio della tramvia mese di AGOSTO 2025

I.1 Traffico per linea

Il conteggio dei passeggeri trasportati si basa sul sistema contapasseggeri montato attualmente su 10 tram.

Il traffico registrato nel mese in oggetto risulta pari a **2.444.817 pax/mese**.



#### I.4 Tabella riepilogativa del servizio offerto

Il servizio realizzato dall'Esercente è sintetizzato nella seguente tabella:

Rendicontazione del Servizio del mese di Agosto 2025										
		Servizio Programmato			Servizio Rendicontato			Differenza		
		TI	T2	TOTALE	TI	T2	TOTALE	TI	T2	TOTALE
Traffico per linea	[N.° passeggeri trasportati]				1.263.409	1.181.408	2.444.817			
Posti-km offerti	[Posti - km]	29.054.224	19.303.024	48.357.248	31.196.124	19.226.048	50.422.172	2.141.900	- 76.976	2.064.924
Km-vettura totali	[V-km]	108.627	71.259	179.886	131.440	71.459	202.899	22.813	200	23.013
di cui in servizio	[V-km]	106.817	70.967	177.784	106.292	70.684	176.976	- 525	- 283	- 808
di cui a vuoto	[V-km]	1.810	292	2.102	2.301	775	3.076	491	483	974
di cui per servizi sostitutivi	[V-km]			-	22.847,00		-	22.847	-	22.847
Corse al pubblico	[N.°]	9.896	8.712	18.608	9.850	8.678	18.528	- 46	- 34	- 80
Titoli di viaggio venduti	[€]						€ 536.525,10			

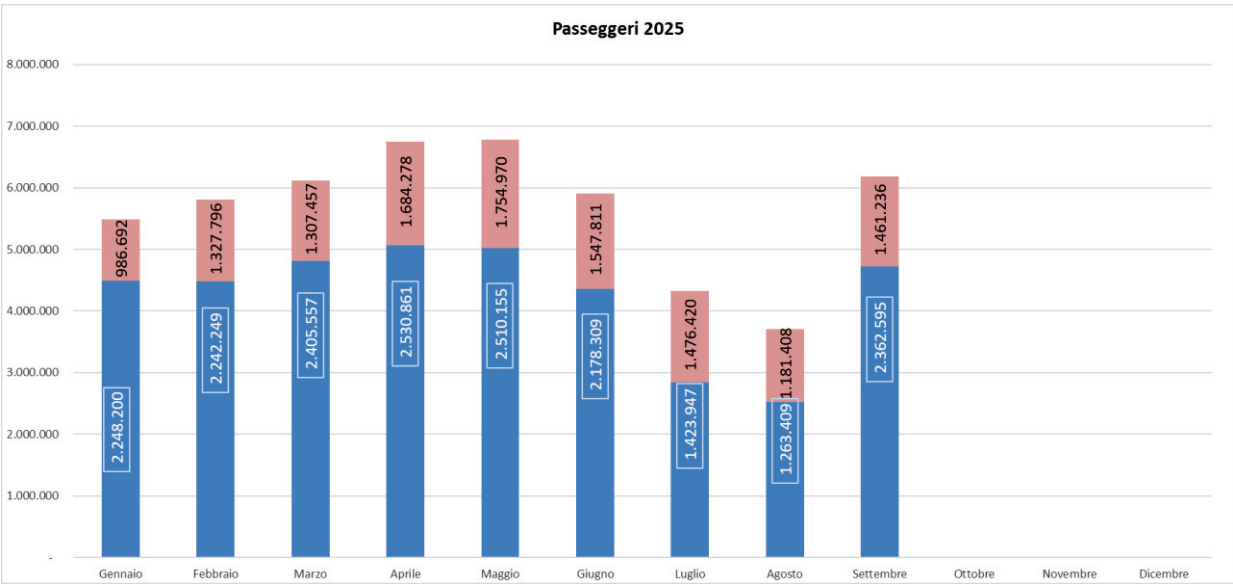
La differenza tra i servizi programmati ed effettuati nel mese in oggetto è inferiore di 15209 km, come indicato da tabella seguente:

I. Dati statistici relativi all'esercizio della tramvia mese di SETTEMBRE 2025

I.1 Traffico per linea

Il conteggio dei passeggeri trasportati si basa sul sistema contapasseggeri montato attualmente su 10 tram.

Il traffico registrato nel mese in oggetto risulta pari a **3.823.831 pax/mese**.



#### I.4 Tabella riepilogativa del servizio offerto

Il servizio realizzato dall'Esercente è sintetizzato nella seguente tabella:

Rendicontazione del Servizio del mese di Settembre 2025										
		Servizio Programmato			Servizio Rendicontato			Differenza		
		T1	T2	TOTALE	T1	T2	TOTALE	T1	T2	TOTALE
Traffico per linea	[N.° passeggeri trasportati]				2.362.595	1.461.236	3.823.831			
Posti-km offerti	[Posti - km]	35.721.488	23.964.288	59.685.776	35.903.816	23.329.168	59.232.984	182.328	- 635.120	- 452.792
Km-vettura totali	[V-km]	133.689	88.693	222.382	137.870	87.111	224.981	4.181	- 1.582	2.599
di cui in servizio	[V-km]	131.329	88.104	219.433	130.328	85.769	216.097	- 1.001	- 2.335	- 3.336
di cui a vuoto	[V-km]	2.360	589	2.949	2.996	1.342	4.338	636	753	1.389
di cui per servizi sostitutivi	[V-km]			-	4.546		-	4.546	-	4.546
Corse al pubblico	[N.°]	11.424	10.607	22.031	11.337	10.329	21.666	- 87	- 278	- 365
Titoli di viaggio venduti	[€]					€	675.583,40			

La differenza tra i servizi programmati ed effettuati nel mese in oggetto è inferiore di 7726 km, come indicato da tabella seguente: