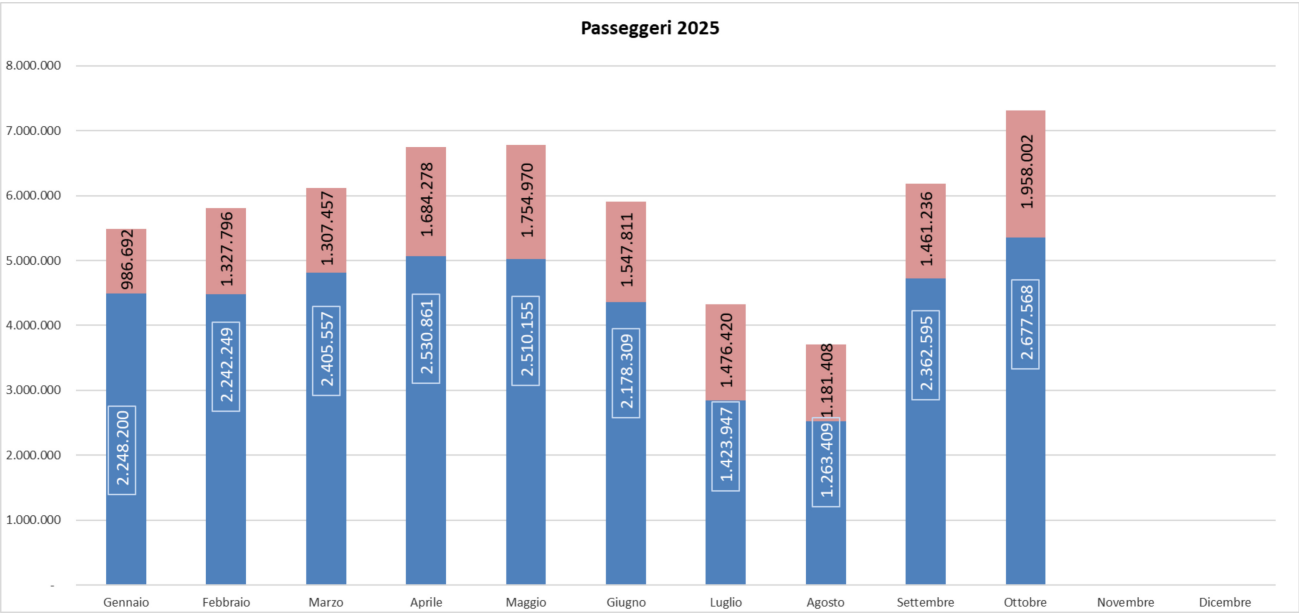


I. Dati statistici relativi all'esercizio della tramvia mese di OTTOBRE 2025

I.1 Traffico per linea

Il conteggio dei passeggeri trasportati si basa sul sistema contapasseggeri montato attualmente su 10 tram.

Il traffico registrato nel mese in oggetto risulta pari a **4.635.570 pax/mese**.



I.4 Tabella riepilogativa del servizio offerto

Il servizio realizzato dall'Esercente è sintetizzato nella seguente tabella:

Rendicontazione del Servizio del mese di Ottobre 2025										
		Servizio Programmato			Servizio Rendicontato			Differenza		
		T1	T2	TOTALE	T1	T2	TOTALE	T1	T2	TOTALE
Traffico per linea	[N.° passeggeri trasportati]				2.677.568	1.958.002	4.635.570			
Posti-km offerti	[Posti - km]	38.593.536	27.202.992	65.796.528	38.053.072	26.624.720	64.677.792	- 540.464	- 578.272	- 1.118.736
Km-vettura totali	[V-km]	144.516	100.787	245.303	143.883	99.320	243.203	- 633	- 1.467	- 2.100
di cui in servizio	[V-km]	141.888	100.011	241.899	139.901	97.885	237.786	- 1.987	- 2.126	- 4.113
di cui a vuoto	[V-km]	2.628	776	3.404	3.982	1.435	5.417	1.354	659	2.013
di cui per servizi sostitutivi	[V-km]			-			-	-	-	-
Corse al pubblico	[N.°]	12.342	11.923	24.265	12.169	11.670	23.839	- 173	- 253	- 426
Titoli di viaggio venduti	[€]						€ 669.878,20			

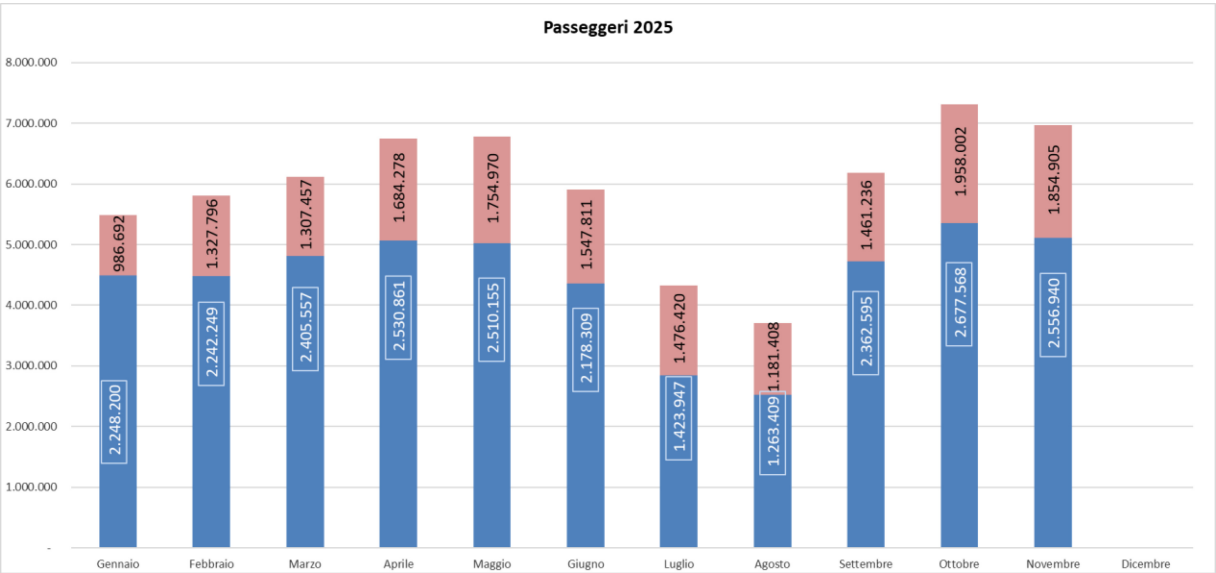
Non vi è alcuna differenza tra i servizi programmati ed effettuati nel mese in oggetto, come indicato da tabella seguente:

I. Dati statistici relativi all'esercizio della tramvia mese di NOVEMBRE 2025

I.1 Traffico per linea

Il conteggio dei passeggeri trasportati si basa sul sistema contapasseggeri montato attualmente su 10 tram.

Il traffico registrato nel mese in oggetto risulta pari a **4.411.845 pax/mese**.



I.4 Tabella riepilogativa del servizio offerto

Il servizio realizzato dall'Esercente è sintetizzato nella seguente tabella:

Rendicontazione del Servizio del mese di Novembre 2025										
		Servizio Programmato			Servizio Rendicontato			Differenza		
		T1	T2	TOTALE	T1	T2	TOTALE	T1	T2	TOTALE
Traffico per linea	[N.° passeggeri trasportati]				2.556.940	1.854.905	4.411.845			
Posti-km offerti	[Posti - km]	36.311.456	25.541.616	61.853.072	35.949.440	25.187.548	61.136.988	- 362.016	- 354.068	- 716.084
Km-vettura totali	[V-km]	135.965	94.648	230.613	135.166	94.040	229.206	- 799	- 608	- 1.407
di cui in servizio	[V-km]	133.498	93.903	227.401	132.145	92.559	224.704	- 1.353	- 1.344	- 2.697
di cui a vuoto	[V-km]	2.467	745	3.212	2.961	1.366	4.327	494	621	1.115
di cui per servizi sostitutivi	[V-km]			-	60,00	115,00	-	60	115	175
Corse al pubblico	[N.°]	11.612	11.210	22.822	11.494	11.050	22.544	- 118	- 160	- 278
Titoli di viaggio venduti	[€]						€ 510.914,60			

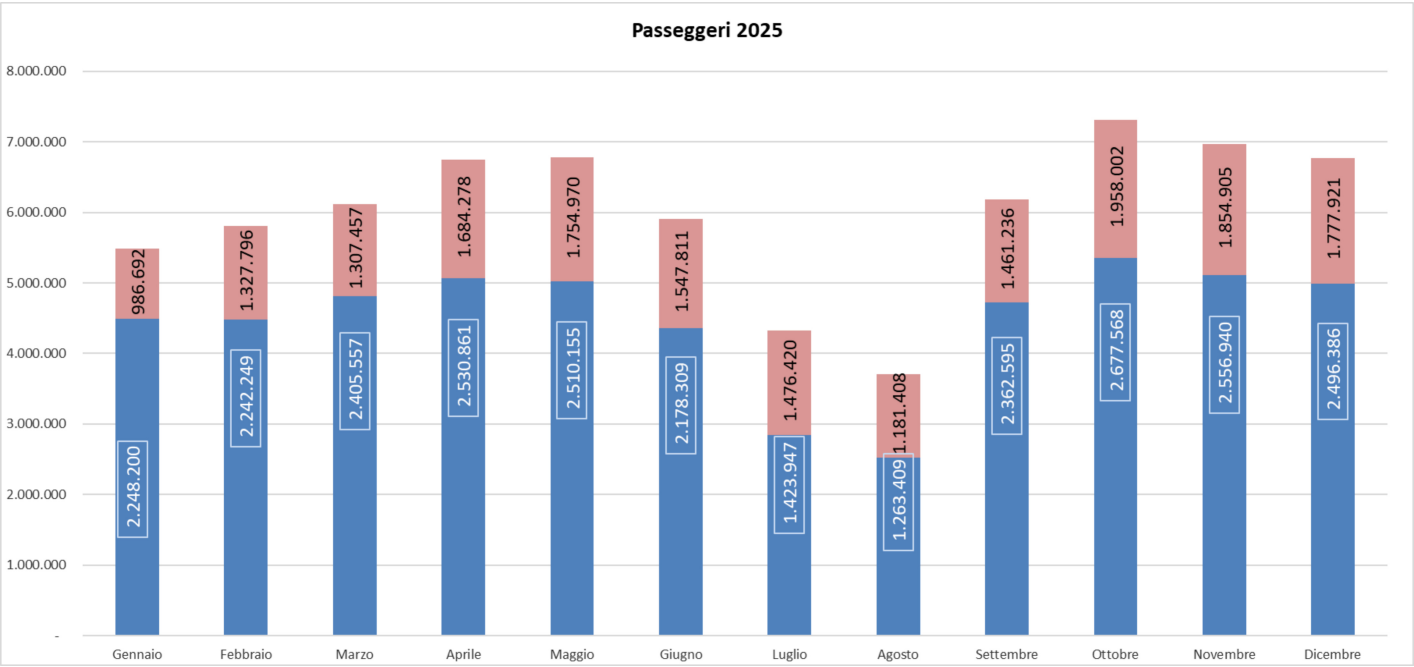
Non vi è alcuna differenza tra i servizi programmati ed effettuati nel mese in oggetto, come indicato da tabella seguente:

I. Dati statistici relativi all'esercizio della tramvia mese di DICEMBRE 2025

I.1 Traffico per linea

Il conteggio dei passeggeri trasportati si basa sul sistema contapasseggeri montato attualmente su 10 tram.

Il traffico registrato nel mese in oggetto risulta pari a **4.274.307 pax/mese**.



I.4 Tabella riepilogativa del servizio offerto

Il servizio realizzato dall'Esercente è sintetizzato nella seguente tabella:

Rendicontazione del Servizio del mese di Dicembre 2025										
		Servizio Programmato			Servizio Rendicontato			Differenza		
		T1	T2	TOTALE	T1	T2	TOTALE	T1	T2	TOTALE
Traffico per linea	[N.° passeggeri trasportati]				2.496.386	1.777.921	4.274.307			
Posti-km offerti	[Posti - km]	36.563.056	25.092.000	61.655.056	36.388.160	24.754.936	61.143.096	- 174.896	- 337.064	- 511.960
Km-vettura totali	[V-km]	136.881	92.924	229.805	136.629	92.687	229.316	- 252	- 237	- 489
di cui in servizio	[V-km]	134.423	92.250	226.673	133.780	90.738	224.518	- 643	- 1.512	- 2.155
di cui a vuoto	[V-km]	2.458	674	3.132	2.849	1.207	4.056	391	533	924
di cui per servizi sostitutivi	[V-km]			-		742,00	-	-	742	742
Corse al pubblico	[N.°]	11.692	11.046	22.738	11.636	10.866	22.502	- 56	- 180	- 236
Titoli di viaggio venduti	[€]						€ 560.022,50			

La differenza tra i servizi programmati ed effettuati nel mese in oggetto è di 371 km, come indicato da tabella seguente: