

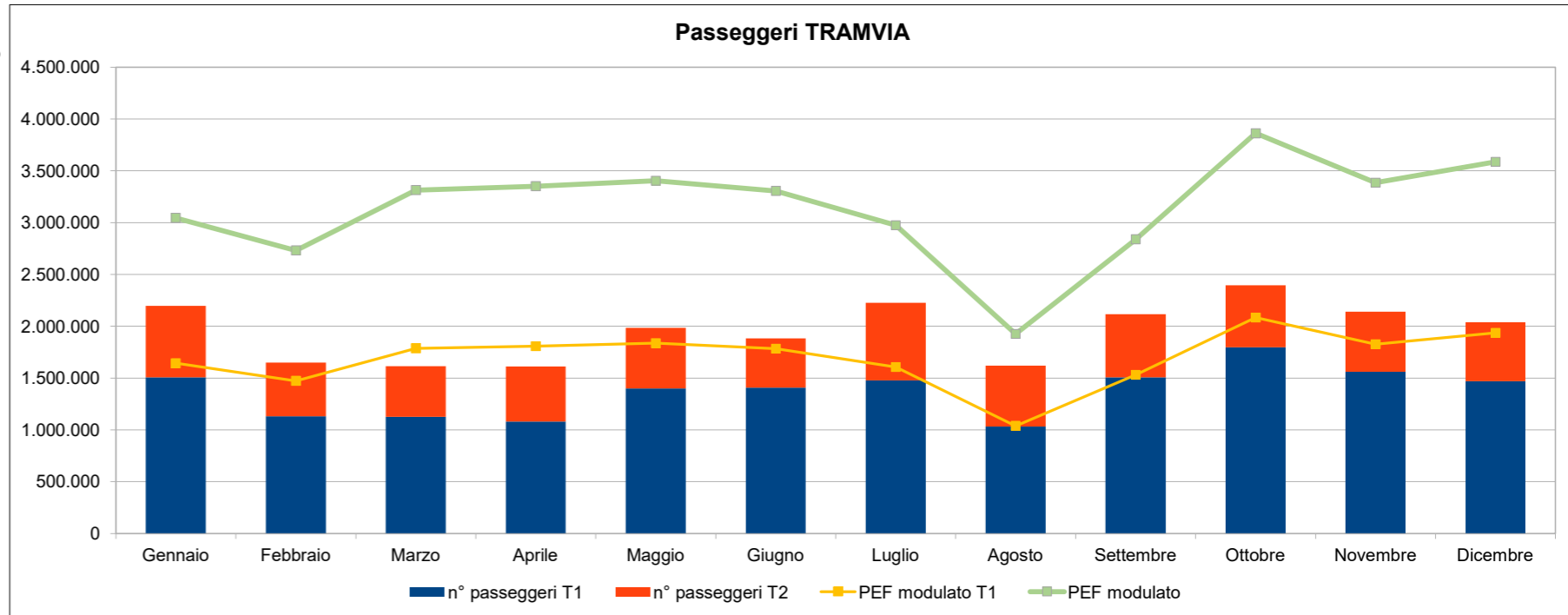
### Passeggeri tramvia

2021	n° passeggeri T1	n° passeggeri T2	n° passeggeri totale
Gennaio	1.509.386	687.901	2.197.287
Febbraio	1.133.046	515.780	1.648.826
Marzo	1.127.105	486.291	1.613.396
Aprile	1.080.298	531.097	1.611.395
Maggio	1.401.943	581.468	1.983.411
Giugno	1.406.328	475.148	1.881.476
Luglio	1.477.821	747.931	2.225.752
Agosto	1.034.314	585.998	1.620.312
Settembre	1.509.175	606.392	2.115.567
Ottobre	1.797.875	597.353	2.395.228
Novembre	1.560.754	579.339	2.140.093
Dicembre	1.470.136	568.566	2.038.702
<b>TOTALE</b>	<b>16.508.181</b>	<b>6.963.264</b>	<b>23.471.445</b>
<b>PEF mensile media annuale</b>	<b>1.375.682</b>	<b>580.272</b>	<b>1.955.954</b>

Pax cumulati	PEF modulato	PEF cumulato
2.197.287	3.045.916	3.045.916
3.846.113	2.732.042	5.777.958
5.459.509	3.314.769	9.092.727
7.070.904	3.350.546	12.443.273
9.054.315	3.403.363	15.846.636
10.935.791	3.305.344	19.151.980
13.161.543	2.975.827	22.127.807
14.781.855	1.925.272	24.053.078
16.897.422	2.839.963	26.893.042
19.292.650	3.862.062	30.755.103
21.432.743	3.385.407	34.140.510
23.471.445	3.587.251	37.727.761

Andamento rispetto garanzia **-14.256.316**

### Passeggeri TRAMVIA



### Offerta di trasporto

2021	posti-km offerti T1	posti-km offerti T2	posti-km offerti totale
Gennaio	38.514.384	17.431.664	55.946.048
Febbraio	36.215.276	16.491.904	52.707.180
Marzo	40.076.480	18.180.856	58.257.336
Aprile	38.434.960	17.497.760	55.932.720
Maggio	39.703.840	18.035.232	57.739.072
Giugno	37.178.592	17.089.216	54.267.808
Luglio	36.186.064	15.985.440	52.171.504
Agosto	33.542.628	14.020.512	47.563.140
Settembre	38.328.336	16.799.536	55.127.872
Ottobre	40.764.640	17.776.288	58.540.928
Novembre	39.535.664	17.173.808	56.709.472
Dicembre	38.583.432	16.758.432	55.341.864
<b>TOTALE</b>	<b>457.064.296</b>	<b>203.240.648</b>	<b>660.304.944</b>

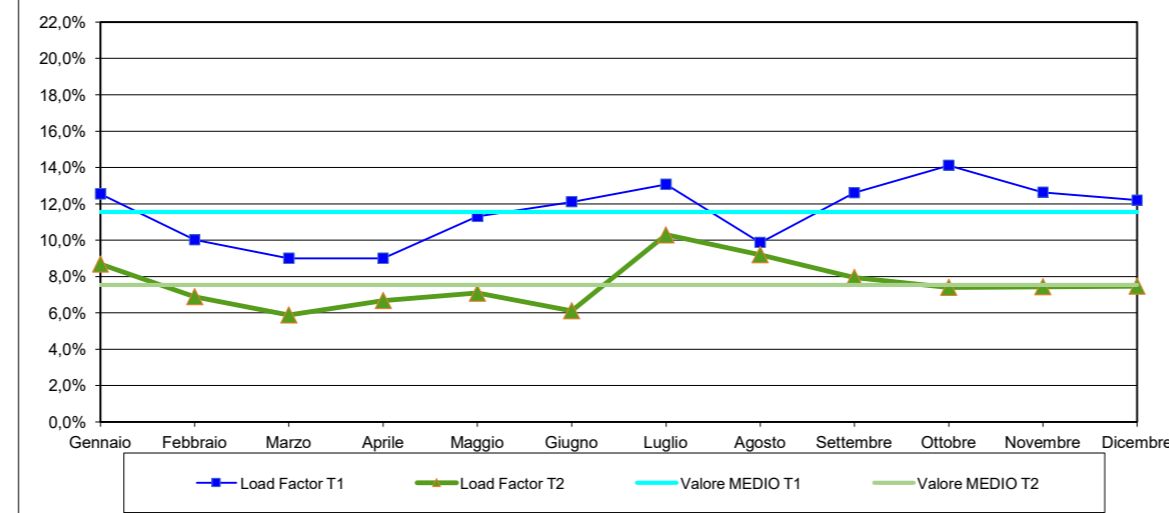
(passeggeri\*viaggio medio/posti\_km)

### Load Factor

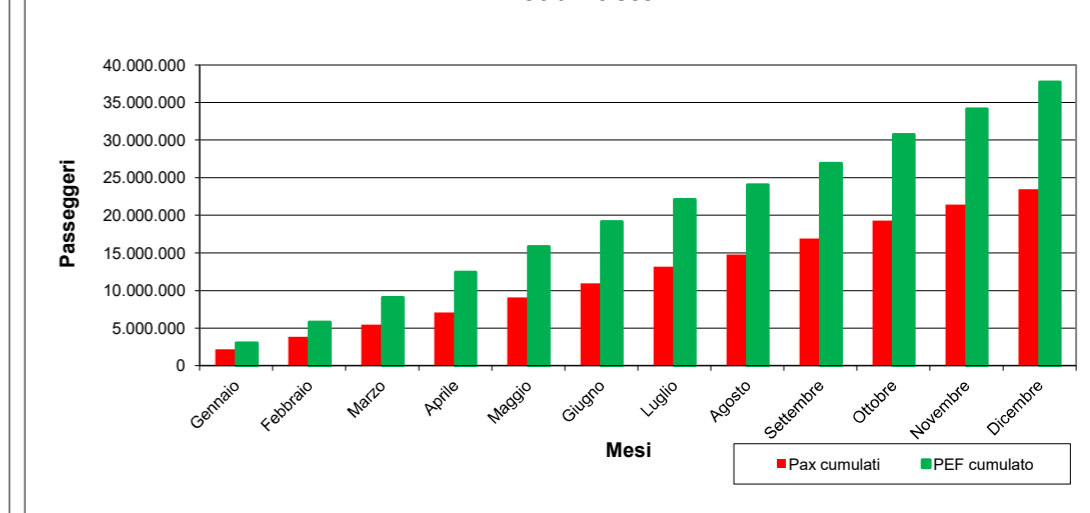
2021	Load Factor T1	Load Factor T2	Load Factor totale
Gennaio	12,54%	8,68%	12,57%
Febbraio	10,01%	6,88%	10,01%
Marzo	9,00%	5,88%	8,86%
Aprile	8,99%	6,68%	9,22%
Maggio	11,30%	7,09%	10,99%
Giugno	12,10%	6,12%	11,09%
Luglio	13,07%	10,29%	13,65%
Agosto	9,87%	9,20%	10,90%
Settembre	12,60%	7,94%	12,28%
Ottobre	14,11%	7,39%	13,09%
Novembre	12,63%	7,42%	12,08%
Dicembre	12,19%	7,46%	11,79%
<b>TOTALE</b>	<b>11,56%</b>	<b>7,54%</b>	<b>10,28%</b>

[passeggeri\*viaggio medio/posti\_km]

### Passeggeri TRAMVIA 2021 - Load Factor [passeggeri\*viaggio medio/posti\_km]



### Load Factor



viaggio med km	3,2	2,2	2,9
----------------	-----	-----	-----